



ALVERO

RAUMSYSTEME

11.2015

ALVERO

RAUMSYSTEME



ALVERO

GESTALTUNGSMERKMALE



Die ALVERO Trennwand bietet elegante Raumlösungen für den Innenbereich. Durch Trends in der Architektur beeinflusst, verkörpert ALVERO ein Raumtrennsystem, dass vielen Architektenwünschen

nach Durchgängigkeit der Glasflächen, Transparenz der Räume und Fortsetzung des äußeren Erscheinungsbildes in der Innenarchitektur entspricht.

ALVERO

AUSFÜHRUNGSMERKMALE



ALVERO ist eine Rauntrennwand mit intelligentem Aufbau. Durch rahmenlose Glasfelder wird eine uneingeschränkte und großzügige Raumtransparenz erreicht. Diese Glaselemente können individuell in einem gewünschten Raster (z. B. 800, 1.000 oder 1.200mm) ausgeführt werden. Darüberhinaus ist jederzeit eine Teilung gemäß der Raummaße möglich. Somit wird eine systematische und durchdachte Aufteilung anhand der baulichen Gegebenheiten erzielt.

ALVERO

KONSTRUKTIONSMERKMALE



Die ALVERO Trennwand wird mit Glaselementen ungeteilt vom Boden bis zur Decke durchgehend ausgeführt (bis ca. 3.500mm Raumhöhe). Senkrecht sind die einzelnen Elemente durch schmale, nur 4mm breite Alu-Profile verbunden. Die

se eloxierten Alu-Profile sind bündig mit der Glasfläche.

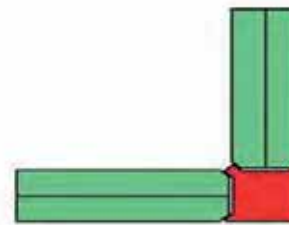
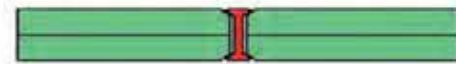
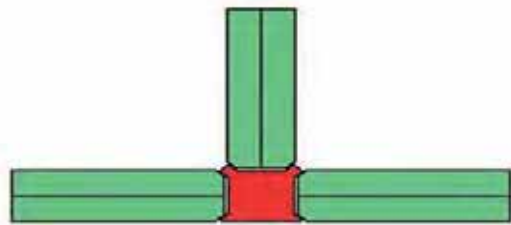
Die Anschlüsse an Boden, Wand und Decke bestehen aus Alu-Profilen, welche am Baukörper verschraubt werden, die Breite der Profile beträgt 30mm, die Höhe

40mm. Bei abgehängten Decken ohne eigene Festigkeit ist eine Abschottung zur Befestigung der Deckenprofile erforderlich. Die Aufnahme von Bautoleranzen (Höhe 10mm, Breite je Wandanschluss 15mm) und Baubewegungen erfolgt im


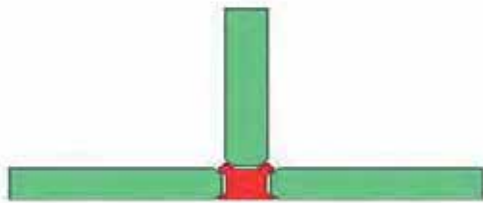
Decken- bzw. Bodenprofil sowie in den Wandanschlussprofilen.

ALVERO

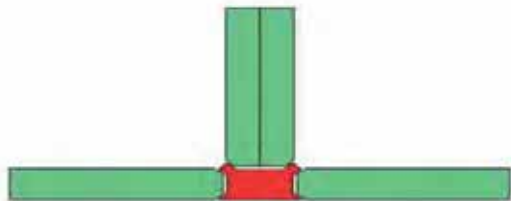
KONSTRUKTIONSMERKMALE



ALVERO Alu-Profil mit 17mm Glas



ALVERO Alu-Profil mit 10mm Glas



ALVERO Alu-Profil mit 17mm und 10mm Glas

Die Alu-Profile sitzen formschlüssig in die gefasteten und polierten Kanten der Scheiben und ermöglichen somit das absolut rahmenlose Erscheinungsbild der Wand.

Das ALVERO-Profil ist für gerade Verbindungen sowie für alle weiteren Winkel lieferbar. Zudem sind komplizierte Knotenverbindungen ebenfalls realisierbar.

ALVERO

AUSFÜHRUNGSVARIANTTEN



ALVERO Trennwand 10mm. Verglasung aus
Einscheiben-Sicherheitsglas (ESG) 10mm.

ALVERO

AUSFÜHRUNGSVARIANTEN



ALVERO Trennwand 17mm. Verglasung aus Verbund-Sicherheitsglas (VSG) 17mm, bestehend aus zwei Floatgläsern mit dazwischenliegender Schallschutzfolie. Durch die Ausführung mit dieser Schallschutzfolie wird ein Schalldurchgangswert von $R_w=42\text{dB}$ erzielt.

ALVERO

AUSFÜHRUNGSVARIANTEN



ALVERO Trennwand 10mm in gebogener Ausführung. Verglasung aus Einscheiben-Sicherheitsglas (ESG) 10mm gebogen in

individuellen Radien. Diese ist wahlweise raumbildend oder raumhoch ausführbar.

ALVERO

DREHTÜRELEMENTE



Mit Alu-Zarge, Schloss und Türdrücker.
Wahlweise in raumhoher Ausführung.

ALVERO

DREHTÜRELEMENTE



Ausführung mit Eckbändern und Griffstangen in Edelstahl. Wahlweise mit Schloss mit Gegenkasten, Türdrückern oder Bodenschloss.

ALVERO

SCHIEBETÜRENELEMENTE



Rahmenlose Ausführung mit sichtbarem Design-Laufwerk in Edelstahl geschliffen und mit Edelstahl-Griffstangen. Wahlweise mit Bodenschloss in den Rastermaßen 1.000, 1.100, 1.200 und 1.300mm sowie in gebogener Ausführung mit individuellen Radien erhältlich.

ALVERO

DREHTÜRELEMENTE IN HOLZ



Ausführung in individuellen Oberflächen.
Wahlweise mit Paneel inklusive Überströmöffnungen.
Wahlweise mit Doppelfalz und Bodendichtung, $R_w=42\text{dB}$.
Wahlweise auch als raumhohes Element.
Wahlweise mit Elektropaneel.

ALVERO

SCHIEBETÜRENELEMENTE



Raumhohe Schiebetüren mit verdecktem Laufwerk und mit Edelstahlgriffstangen. Wahlweise mit Bodenschloss in den Rastermaßen 1.000, 1.100, 1.200 und 1.300mm erhältlich.

ALVERO

DIVERSE ERGÄNZUNGEN



Ergänzungen wie Bodentürschließer, Flachformtürschließer, Türstopper, elektrischer Türöffner, Kartenlesesystem usw. sind je nach Türausführung und Kundenwunsch möglich.

ALVERO

GLASBEKLEBUNGEN



Glasbeklebungen werden individuell nach Kundenwunsch bezüglich Design und Folienart gestaltet. Die Glasbeklebungen können von normalen Durchlauf-

schutzstreifen bis hin zur vollflächigen Beklebung bei gewünschter nichteinsehbarkeit der Räume reichen.

ALVERO

PANEELWAND



Ein Paneelwandsystem als modulare Ergänzung zur ALVERO Glastrennwand: Die beidseitige Wandverkleidung besteht aus vertikalen Paneelen mit dazwi-

schenliegenden Einhängeschienen. Die Höhe der Paneele, der Abstand zum Boden oder zur Decke sowie die Länge ist modular frei wählbar.

Folgende Ausführungen der Paneele im Konsens zur Möblierung der Räume sind außerdem verfügbar:

- Oberflächen zum Pinnen

- Magnetisierte Oberflächen
- Oberflächen als Schallschluckelemente mit speziell geschlitzten oder mit Stoff bespannten Paneelen

ALVERO

PANEELWAND



Ein Paneelwandsystem als modulare Ergänzung zur ALVERO Glasstrennwand: Ergänzungen sind möglich mit Einhängel-elementen wie z. B.


- Fachböden in Glas oder Holz im Raster 800 bis 1.600mm

- Einhängeschränke im Raster von 800mm: Als offene Gefache, mit Flügeltüren, mit Schiebetüren, mit Rollläden oder Schubkästen aus jeder DOBERGO Produktlinie

- Leuchten inkl. verdeckter Kabelführung

- Kabelführung und Steckdosen, Schaltern, EDV-Anschlüssen usw.

- Accessoires wie Postschalen, Papierkörben, Kleiderhacken, Prospektablagen, usw.



D O B E R G O

DOBERGO GmbH & Co. KG

Grubstrasse 2

72290 Lossburg-Betzweiler

TEL +49 7455 309-0

FAX +49 7455 309-80

MAIL info@dobergo.de

WEB www.dobergo.de